

**Umweltpsychologie**  
Vom Knowledge-Action Gap bis zu Nudging


**Daten- und Informationsvermittlung**  
Von der Visualisierung bis zum sinnlichen Naturerlebnis

**Medienformate**  
Vom Buchdruck über Social Media bis zur virtuellen Realität

**Zielgruppen**  
Von digitalen Nomaden bis zur Politik

## Werkzeuge

**Vorträge**



**Workshops**



**Labor**



source: thenounproject.com

**Wie kann Kommunikation zu Umweltthemen zum gesellschaftlichen Wandel beitragen?**

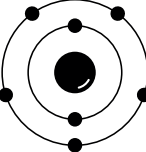
Die Fragen nach dem Beitrag von naturwissenschaftlichem Wissen zur gesellschaftlichen Transformation und adäquaten Formen von Kommunikation und Dialog stehen im Zentrum der Konferenz.

## Inhalte

**Biodiversität**



**Stickstoff**



**Landnutzung**



source: thenounproject.com


## Info & Anmeldung


4. / 5. Dezember 2018  
Stufenbau Bern, Schweiz

[www.bafu.admin.ch/ubk18](http://www.bafu.admin.ch/ubk18)


Die 7. Umweltbeobachtungskonferenz wird organisiert vom Umweltrat für Europa EOBC. Die Veranstaltungsreihe dient dem Erfahrungsaustausch und der Verbesserung der Umweltbeobachtung in Europa.

In Zusammenarbeit mit:

 Schweizerische Eidgenossenschaft  
Confédération suisse  
Confederazione Svizzera  
Confederaziun svizra

 Baden-Württemberg  
MINISTERIUM FÜR UMWELT, KLIMA UND ENERGIEWIRTSCHAFT

Ministerium für Umwelt, Landwirtschaft, Natur- und Verbraucherschutz  
des Landes Nordrhein-Westfalen



**Umwelt Bundesamt**

**BN**  
Bundesamt für Naturschutz

**umweltbundesamt**<sup>®</sup>  
PERSPEKTIVEN FÜR UMWELT & GESELLSCHAFT

Landesamt für Natur, Umwelt und Verbraucherschutz  
Nordrhein-Westfalen



**LU:W**

Umweltkommunikation  
**Mit Wirkung**

Umweltbeobachtungskonferenz 2018  
4./5. Dezember 2018, Bern

So wird die Einladung zum Mini-Buch:

**Schritt 1**

Lege das ausgedruckte Blatt Papier vor dir auf den Tisch.



**Schritt 2**

Das Blatt wird einmal längs gefaltet und wieder aufgeklappt.



**Schritt 3**

Das Blatt wird einmal quer gefaltet und wieder aufgeklappt.



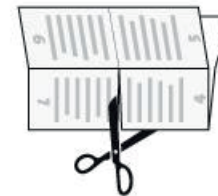
**Schritt 4**

Das Blatt wird zum «Zick-Zack-Dach» gefaltet, und danach wieder auf A5 aufgeklappt.



**Schritt 5**

Das Blatt wird von der geschlossenen Seite her entlang der Faltlinie bis zur Querfaltung eingeschnitten.



**Schritt 6**

Das Blatt wird nun vollständig wieder aufgeklappt und wieder in der Länge gefaltet. Danach wird das Blatt zum Stern gefaltet.



**Schritt 7**

Das Blatt wird nun zur endgültigen Form und damit zum Buch gefaltet.

